





## Konvertera en kyl dörr H-NTD till frysdörr H-LTD

Material: Värmekabel, Aluminium tape och rfr tröskelprofil med skumfyllningslist.



Demontera den grå skumfyllnadslisten runt om.  
Montera den rostfria tröskelprofilen i karmens botten.



Montera värmekabeln i karmens inre vinkel. Fixera, och täck den helt, med aluminiumtape. Rikta kablarnas anslutningsändar uppåt. Överskottslängd justeras genom att göra en eller flera små utbuktningar på slingan. OBS!!! Slingan får aldrig korsas, då bränner den av !!!!



Återmontera skumfyllningslisterna runt om. KLART !