

# KYLUMSDÖRR FRYSRUMSDÖRR H-NTD/H-LTD

Version A1.5



**Kyl- och frysrumsdörren H-NTD/H-LTD är en PUR-isolerad dörr med ytskikt av stålplåt, med stigande gångjärn och nödlås som standard.**

En välisolerad, tät anslagsdörr särskilt lämpad för storkök, fast-food anläggningar och servicebutiker.

Dörren har vändbar hängning, symmetrisk i höjd 2100 och sluter helt tät med hjälp av magnetlisttätning. Den öppnas med hjälp av ett stabilt låshandtag.

Fjädergångjärn med stigande (8 mm) rörelse förhindrar att dörren blir stående öppen och sparar därmed energi. Kraftig, foderbildande, karm av pulverlackerat stål. Släpplis mot golv.

Dörren levereras komplett med alla montagebehör.

Frysrumsdörrar förses med karmvärmekabel, 220 V.

Rfr tröskelprofil frysrumsdörr.

## Smidig beställning och leverans

Vi förenklar flera steg i leveranskedjan. Dörren får man snabbt, direkt från vårt lager.

## Nytänkande Design

### STIGANDE GÅNGJÄRN



Justerbara stigande gångjärn som höjer dörren vid öppning och frilägger golvtättningslist.

### JUSTERING AV 3D-GÅNGJÄRN




Dörrarna är försedda med 3D-justerbara gångjärn vilket kraftigt förenklar montering och injustering. Karmen är utanpåliggande och klarar alla normala väggjocklekar.

### LÅSHANDTAG MED INBYGGD NÖDÖPPNING



Det fabriksmonterade dörrhandtaget stänger med en tydlig och säker "klickfunktion".



Skanna för att ladda ner produktblad



FINNEBÄCKS AB

Edsgatan 3


671 70 Edane

Mail: [office@finnebacks.se](mailto:office@finnebacks.se)

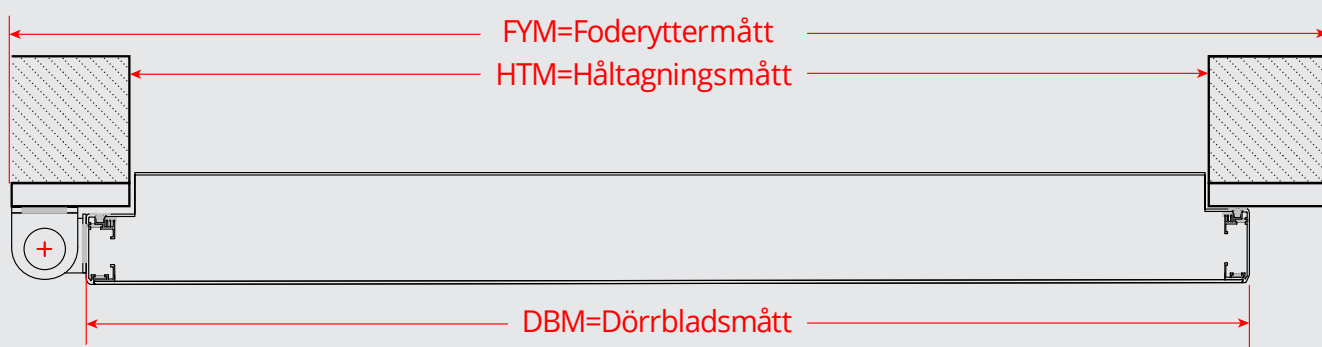
Telefon: +46(0)570-727770

[www.finnebacks.se](http://www.finnebacks.se)

**SVERIGES LEDANDE  
PRODUCENT AV PANELER  
FÖR KYL- OCH FRYSRUM**



TEKNISKA DATA



KYLRUMSDÖRR			
Höjd 21	HTM	FYM	DBM
Kyl	Håltagningsmått	Foderyttermått	Dörrbladsmått
H-NTD 7,5	750 x 2100	916 x 2150	800 x 2100
H-NTD 9	900 x 2100	1066 x 2150	950 x 2100
H-NTD 10,5	1050 x 2100	1216 x 2150	1100 x 2100

Alternativa höjder (ordertillverkade)	
1950 mm	- 150 mm från tabellmåten

FRYSRUMSDÖRR			
Höjd 21	HTM	FYM	DBM
Frys	Håltagningsmått	Foderyttermått	Dörrbladsmått
H-LTD 7,5	750 x 2100	916 x 2150	800 x 2100
H-LTD 9	900 x 2100	1066 x 2150	950 x 2100
H-LTD 10,5	1050 x 2100	1216 x 2150	1100 x 2100

<b>Isolering</b>	PUR (polyuretan), 80 mm	<b>Beslagning</b>	Lås 5325 med inbyggd nödöppning. Inklusive Eurocylinder.
<b>Ytskikt</b>	Varmförzinkad, pulverlackerad stålplåt	<b>Gångjärn</b>	Stigande gångjärn med fjäderretur.
<b>Karm</b>	Varmförzinkad och pulverlackerad stålplåt, 2 mm	<b>Väggjocklek</b>	Utanpåliggande karmmontering, väggjocklek anges.
<b>Golvanslutning</b>	Släplist mot golv. Rfr tröskelprofil frysrumsdörr.	<b>Rek. användningsområde</b>	H-NTD +-O till 50 C H-LTD +-O till -25 C
		<b>Tillval</b>	Slitskydd.