

# PENDELDÖRR THERMING TP

Version A1.7



**Pendeldörren Therming TP är en välisolerad, lätt och stark glasfiberdörr** för miljöer där goda hygieniska egenskaper, korrosionsstabilitet och slagtlighet är av största vikt. Therming TP kommer med siktruta som standard. De dolda hygiengångjärnen med uppställningsläge underlättar vid intransport och hantering av vagnar.

Dörren levereras komplett med alla montagebehör.

## Smidig beställning och leverans

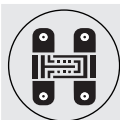
Vi förenklar flera steg i leveranskedjan.

-En dörr från Therming får man snabbt, direkt från vårt lager.

-Den foderbildande karmen kan tillverkas för olika väggjocklekar, VT = 75-80 mm.

## Nytänkande Design

### DOLDA HYGIENGÅNGJÄRN



Dörren är utrustad med dolda pendelgångjärn som gör det enkelt att hålla dörrbladet rent. Gångjärnens smarta konstruktion, med fjädern infälld i dörrbladet - kräver ingen extra håltagning i väggen.

### STYCKEPACKNING OCH ERGONOMI



Dörren levereras styckepackad. Emballaget är försett med en ergonomisk bärrem som tillsammans med låg dörrvikt förenklar intransport och flytt inom bygget.

### UPPSTÄLLNINGSLÄGE I 90°



I helt öppet läge, 90 grader, finns ett uppställningsläge vilket är mycket praktiskt när du hanterar vagnar.



Skanna för att ladda ner produktblad



FİNNEBÄCKS AB

Edsgatan 3


671 70 Edane

Mail: [office@finnebacks.se](mailto:office@finnebacks.se)

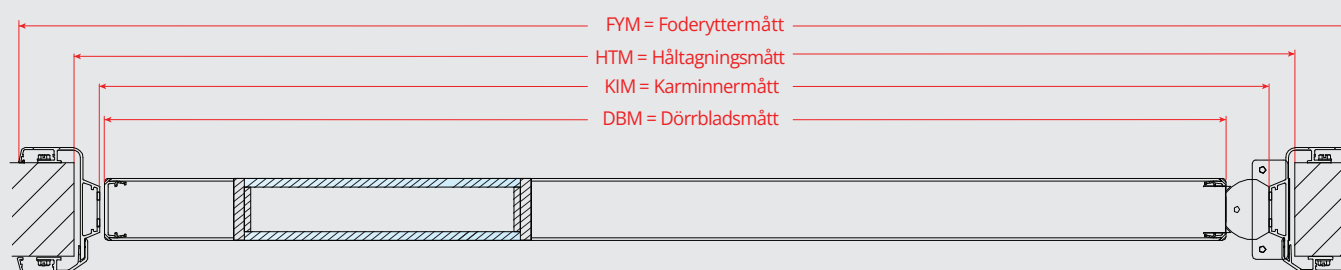
Telefon: +46(0)570-727770

[www.finnebacks.se](http://www.finnebacks.se)

**SVENSK DESIGN,  
TILLVERKNING OCH  
KVALITET**



## TEKNISKA DATA



Höjd 21	HTM	KIM	FYM	DBM
Kyl	Håltagningsmått	Karminnermått	Foderyttermått	Dörrbladsmått
TP 8	800 x 2100	754 x 2074	892 x 2142	720 x 2040
TP 9	900 x 2100	854 x 2074	992 x 2142	820 x 2040
TP 10	1000 x 2100	954 x 2074	1092 x 2142	920 x 2040
TP 11	1100 x 2100	1054 x 2074	1192 x 2142	1020 x 2040
TP 12	1200 x 2100	1154 x 2074	1292 x 2142	1120 x 2040

Alternativa höjder (ordertillverkade)	
1950 mm	- 150 mm från tabellmåten
2250 mm	+150 mm från tabellmåten
2400 mm	+300 mm från tabellmåten
2700 mm	+600 mm från tabellmåten

<b>Isolering</b>	Högtrycksskummad PUR t = 50 mm, U-värde 0,45 W/m <sup>2</sup> °C.	<b>Beslagning</b>	Siktruta, BxH=240x400 mm. Pendelgångjärn med uppställningsläge.
<b>Ytskikt</b>	Glasfiberarmerad polyester, t = 2 mm.	<b>Gångjärn</b>	2 st dolda gångjärn i stark fiberkomposit. Med uppställningsläge.
<b>Karm</b>	Aluminiumkarm, VT = 75 mm - 80 mm.	<b>Väggfjocklek</b>	Kan anpassas i intervall, t = 75 mm - 80 mm. Övriga VT på förfrågan.
<b>Golvanslutning</b>	Tröskellös. Mjuk släplista tätar mot golv.	<b>Rek. användningsområde</b>	+ 0 C till +50 °C.
<b>Klämskydd</b>	Klämskyddslist av mjukt gummi mellan karm och dörrblad.	<b>Tillval</b>	Slitskydd. Stötbågar i svart HDPE. Fler möjliga tillval finns, kontakta oss för offert.